



My Community Challenge B1

Je m'investis au sein de ma communauté

Education civique entrepreneuriale



Améliorer la qualité de vie

Comment mesure-t-on la richesse ? Que signifient les notions de produit intérieur brut et coefficient de Gini ? Les élèves en sauront plus après cette unité d'apprentissage par stations. L'objectif ultime est que les élèves soient capables de créer leur propre indicateur de bien-être.

Jeux



Station 1 : Jeu de familles PIB

Chiffre d'affaires	Consommation intermédiaire	Impôts
Exportations	Importations	Subventions
Consommation des ménages	Consommation publique	Investissements
Revenus des sociétés, des investissements	Rémunération du personnel	



6 mio. d'euros de vente de gâteaux	Farine de boulangerie	Taxes sur le chiffre d'affaires, la fortune, le tabac, les boissons...
Pièces auto pour l'Allemagne, rails ferroviaires pour la Slovénie...	Gaz de Russie, poisson de Norvège...	UE, chemins de fer autrichiens...
Téléviseurs, portables, sandwiches, papier toilette...	Éducation, santé, culture, infrastructures...	Immeubles, machines, outils...
Bénéfices et intérêts	Salaires 2000 EUR	



Station 5 : Jeu des familles

Österreich



BIP:	49.074\$ (12.)
HDI:	0.881 (21.)
GINI:	29.2 (12.)
Big Mac:	4.56\$ (23.)
HPI:	47.1 (48.)

Deutschland



BIP:	45.085\$ (18.)
HDI:	0.911 (6.)
GINI:	28.3 (10.)
Big Mac:	4.94\$ (13.)
HPI:	47.2 (46.)

Bosnien und Herzegowina



BIP:	4.656 \$ (90.)
HDI:	0.731 (86.)
GINI:	36.2 (52.)
Big Mac:	-
HPI:	42.4 (73.)

Spanien



BIP:	29.118\$ (27.)
HDI:	0.869 (27.)
GINI:	34.7 (43.)
Big Mac:	4.91\$ (17.)
HPI:	44.1 (62.)




Schweden



BIP:	58.164 \$ (8.)
HDI:	0.898 (12.)
GINI:	25.0 (1.)
Big Mac:	5.95\$ (4.)
HPI:	46.2 (52.)

Luxemburg



BIP:	111.162 \$ (1.)
HDI:	0.881 (21.)
GINI:	30.8 (17.)
Big Mac:	-
HPI:	29.0 (138.)

Großbritannien



BIP:	39.351 \$ (21.)
HDI:	0.892 (14.)
GINI:	-
Big Mac:	4.93\$ (15.)
HPI:	47.9 (41.)

Russland



BIP:	14.612 \$ (41.)
HDI:	0.778 (57.)
GINI:	40.1 (77.)
Big Mac:	2.55\$ (49.)
HPI:	34.5 (121.)



Italien



BIP:	34.619 \$ (26.)
HDI:	0.872 (26.)
GINI:	36.0 (50.)
Big Mac:	5.18\$ (9.)
HPI:	46.4 (51.)

Kroatien



BIP:	13.530 \$ (46.)
HDI:	0.812 (47.)
GINI:	33.7 (33.)
Big Mac:	-
HPI:	40.6 (82.)

Türkei



BIP:	10.946 \$ (54.)
HDI:	0.759 (69.)
GINI:	39.0 (68.)
Big Mac:	4.42\$ (24.)
HPI:	47.6 (44.)

Polen



BIP:	13.432 \$ (47.)
HDI:	0.834 (35.)
GINI:	34.1 (37.)
Big Mac:	3.00\$ (42.)
HPI:	42.6 (71.)



Serbien



BIP:	5.935 \$(78.)
HDI:	0.745 (77.)
GINI:	27.8 (7.)
Big Mac:	-
HPI:	41.3 (78.)

Brasilien



BIP:	11.208 \$(52.)
HDI:	0.744 (79.)
GINI:	54.7 (123.)
Big Mac:	5.86\$ (5.)
HPI:	52.9 (21.)

Bolivien



BIP:	2.868 \$(118.)
HDI:	0.667 (113.)
GINI:	56.3 (126.)
Big Mac:	-
HPI:	43.6 (64.)

Kolumbien



BIP:	7.826 \$(64.)
HDI:	0.711 (98.)
GINI:	55.9 (124.)
Big Mac:	4.65\$ (21.)
HPI:	59.8 (3.)



Cuba




BIP:	-
HDI:	0.815 (44.)
GINI:	-
Big Mac:	-
HPI:	56.2 (12.)

USA



BIP:	53.143 \$(10.)
HDI:	0.914 (5.)
GINI:	40.8 (81.)
Big Mac:	4.80\$ (19.)
HPI:	37.3 (105.)

Mexiko



BIP:	10.307 \$(56.)
HDI:	0.756 (71.)
GINI:	48.3 (109.)
Big Mac:	3.25\$ (39.)
HPI:	52.9 (21.)

Kanada



BIP:	51.911 \$(11.)
HDI:	0.902 (8.)
GINI:	32.6 (26.)
Big Mac:	5.25\$ (7.)
HPI:	43.6 (64.)



Costa Rica



BIP:	10.185\$ (57.)
HDI:	0.763 (68.)
GINI:	50.7 (114.)
Big Mac:	4.00\$ (28.)
HPI:	64.00 (1.)

Australien



BIP:	67.468\$ (6.)
HDI:	0.933 (2.)
GINI:	25.8 (2.)
Big Mac:	4.81\$ (18.)
HPI:	42.00 (76.)

Südafrika



BIP:	6.618\$ (77.)
HDI:	0.658 (118.)
GINI:	63.1 (132.)
Big Mac:	2.33\$ (54.)
HPI:	28.2 (141.)

Nigeria



BIP:	3.010\$ (117.)
HDI:	0.504 (152.)
GINI:	34.6 (42.)
Big Mac:	-
HPI:	33.6 (125.)



Ägypten



BIP:	3.314\$ (110.)
HDI:	0.682 (110.)
GINI:	30.8 (17.)
Big Mac:	2.37\$ (53.)
HPI:	39.6 (91.)

Äthiopien



BIP:	498\$ (169.)
HDI:	0.435 (173.)
GINI:	29.8 (13.)
Big Mac:	-
HPI:	39.2 (94.)

Mali



BIP:	715\$ (157.)
HDI:	0.407 (176.)
GINI:	33.0 (28.)
Big Mac:	-
HPI:	26.00 (147.)

Namibia



BIP:	5.462\$ (83.)
HDI:	0.624 (127.)
GINI:	63.9 (133.)
Big Mac:	-
HPI:	38.9 (96.)



Tschad



BIP:	1.046\$ (147.)
HDI:	0.372 (184.)
GINI:	39.8 (73.)
Big Mac:	-
HPI:	24.7 (150.)


BIP:	
HDI:	
GINI:	
Big Mac:	
HPI:	

Iran



BIP:	4.763\$ (89.)
HDI:	0.749 (75.)
GINI:	38.3 (65.)
Big Mac:	-
HPI:	47.23 (67.)

Vereinigte Arab. Emirate



BIP:	-
HDI:	0.827 (40.)
GINI:	-
Big Mac:	3,54\$ (36.)
HPI:	31.8 (129.)



China




BIP:	6.807\$ (72.)
HDI:	0.719 (91.)
GINI:	42.5 (88.)
Big Mac:	2.73\$ (45.)
HPI:	44.7 (60.)

Indien




BIP:	1.499\$ (136.)
HDI:	0.586 (135.)
GINI:	33.4 (32.)
Big Mac:	1.75\$ (55.)
HPI:	50.9 (32.)

Japan



BIP:	38.492\$ (23.)
HDI:	0.890 (17.)
GINI:	-
Big Mac:	3.64\$ (34.)
HPI:	47.5 (45.)

Bangladesch



BIP:	829\$ (153.)
HDI:	0.558 (142.)
GINI:	32.1 (25.)
Big Mac:	-
HPI:	56.3 (11.)



Saudi Arabien



BIP:	25.852\$ (29.)
HDI:	0.836 (34.)
GINI:	-
Big Mac:	2.93\$ (43.)
HPI:	46.0 (53.)

Afghanistan



BIP:	678\$ (161.)
HDI:	0.468 (169.)
GINI:	27.8 (7.)
Big Mac:	-
HPI:	36.8 (109.)

Thailand



BIP:	5.779\$ (80.)
HDI:	0.722 (89.)
GINI:	40.0 (75.)
Big Mac:	3.12\$ (40.)
HPI:	53.5 (20.)

Singapur



BIP:	55.182\$ (9.)
HDI:	0.901 (9.)
GINI:	-
Big Mac:	3.80\$ (30.)
HPI:	39.8 (90.)